

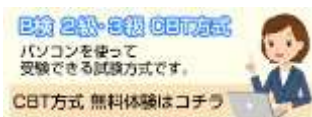
STEP
2

試験の手順について

手順 1: ログイン(ID[受験番号]とパスワードの入力)


<https://jken.mc-plus.jp/exam/>にアクセスし、事前に通知済みのID[受験番号]とパスワードを入力し、「ログイン」します。

(B 検ホームページにアクセスし、トップページの下記のバナーから、「CBT方式 本試験はこちら」に進むと、上記の画面が表示されます。)



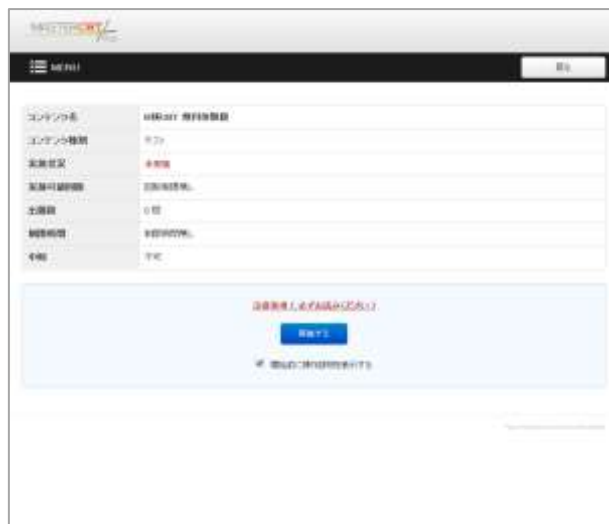
手順 2: 受験する

ID[受験番号]とパスワードを入力し、「ログイン」ボタンをクリックすると下記画面(テスト一覧)が現れます。対象の試験をクリックしてください。



手順 3: 試験前確認

対象の試験をクリックすると試験の詳細が確認できる画面になります。



「実施する」ボタンの下の「開始前に操作説明を表示する」にチェックを入れることにより、操作説明画面が表示されます。

操作説明画面が不要の場合は、チェックを外して手順 5 へお進みください。

手順 4: 操作説明

「実施する」ボタンをクリックすると下記の画面が現れます。



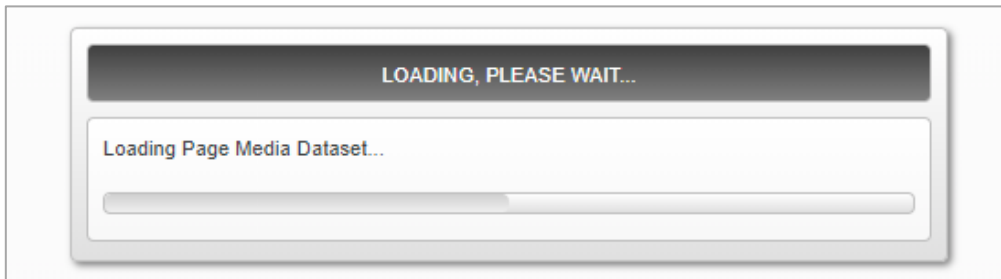
この検定はすべての問題が「プルダウンメニューによる択一形式」を採用しております。「▼～」を押して説明をご覧ください。

説明を見終えたら「実施する」ボタンをクリックしてください。

B 検では、「ラジオボタン」「複数ラジオボタン」「チェックボックス」「テキスト・テキストエリア入力」形式の出題はありません。

手順 5:ダウンロードの開始

「実施する」ボタンをクリックするとダウンロードが始まります。



ダウンロードは接続回線スピードによって異なります。
ブロードバンド回線(光ファイバー、ADSL)で数秒程度です。

手順 6:試験開始

画面右下の「開始」ボタンをクリックして、試験を開始してください。



重要なお知らせ: 受験中はブラウザのウィンドウを閉じないでください。

※手順8を行わずにウィンドウを閉じようとした場合に下記のアラートが出ます。

重要なお知らせ

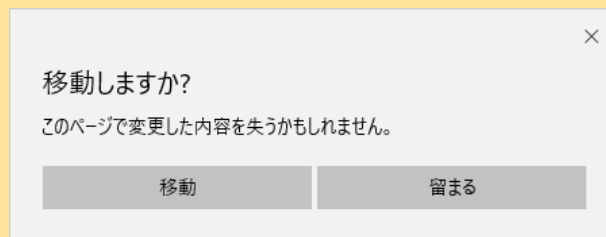
「開始」ボタンをクリックしてから、受験が終了するまでの間、**ブラウザのウィンドウを閉じないで下さい**。閉じた場合は棄権とみなされ、再受験することはできません。

Windows で Google Chrome、Microsoft Edge をご使用の場合は、ブラウザを閉じようとするとき警告メッセージが表示されます。

< Google Chrome の場合 >



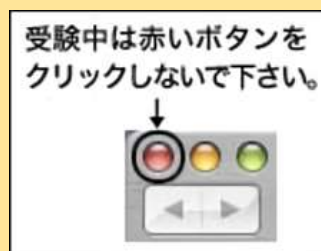
< Microsoft Edge の場合 >



上記ブラウザ以外をご使用の場合、および MacOS を使用されている場合は警告なしに終了する場合がございますので、くれぐれもご注意下さいませようお願い致します。

Safari で受験される皆様は、受験中、下記の操作は行わないようご注意願います。

- ・ウィンドウを閉じる
- ・画面左上のクローズボタン(赤いボタン)のクリック



手順 7: 設問スタート

手順6で「開始」ボタンをクリックすると以下のような設問が現れます。

The screenshot shows a quiz interface with a navigation menu on the left and a question area on the right. The question is titled '問題1' and asks to select the most appropriate term for a blank space in a sentence. The question text is: '次の[]に入れるべき適切な語句を複数肢から選べ。' (Select the most appropriate phrase to fill in the blank space in the following sentence.)

The question text continues: '(1) 特定の顧客ニーズが存在する市場だが、大手企業が参入するには市場規模が小さく、中小企業が参入に参入するチャンスが比較的に多い市場のことを[]という。' (In a market where specific customer needs exist, but the market scale is too small for large companies to enter, and there are relatively many chances for small and medium-sized companies to enter, the market is called [].)

The options are: 【選択肢】 ア. 成長市場 イ. マス市場 ウ. ニッチ市場 (Options: A. Growth market, B. Mass market, C. Niche market)

The question text continues: '(2) 生産性を高めることで生じた成果を、資金の上昇、需要の拡大の好循環につなげるため、労働制度を改善し、企業文化をも変えようとする取り組みを[]という。' (In order to create a virtuous cycle of productivity improvement, capital increase, and demand expansion, efforts to improve the labor system and change corporate culture are called [].)

The options are: 【選択肢】 ア.働き方改革 イ.グローバル化 ウ.リストラクチャリング (Options: A. Work style reform, B. Globalization, C. Restructuring)

The question text continues: '(3) 事業者が科学的根拠をもとに、消費者向け届け出ることにより、例えば「脂肪の吸収をおだやかにします」など、健康の維持や増進に役立つ情報の商品パッケージへの表示が認められた食品のことを[]という。' (By providing scientific evidence to consumers, for example, "It helps reduce fat absorption," etc., information on product packaging that contributes to health maintenance and improvement is recognized for certain products called [].)

The options are: 【選択肢】 ア.オーガニック食品 イ.機能性表示食品 ウ.加工食品 (Options: A. Organic food, B. Functional food, C. Processed food)

The question text continues: '(4) 訪問販売や電話勧誘販売などで商品を購入したり、サービスを受ける契約をしたります場合、契約後一定期間内であれば無条件で解約できる制度を[]といい、消費者保護を目的としている。' (In cases where products are purchased or services are contracted through door-to-door sales or telephone solicited sales, a system that allows for unconditional cancellation within a certain period after the contract is called [], and it is intended for consumer protection.)

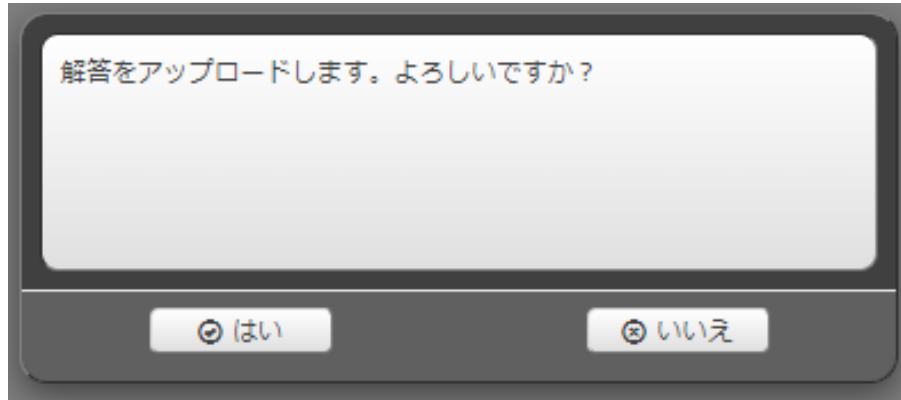
The options are: 【選択肢】 (Options: A, B, C)

On the right side of the interface, there are five dropdown menus labeled (1) through (5), each with a '選択' (Select) button. Below these are two buttons: '真値で戻す' (Return to true value) and '次の設問' (Next question).

At the bottom right of the interface, there is a '終了' (End) button.

手順 8: 受験終了

「終了する」ボタンをクリックし、下記ダイアログが現れるので、「はい」を押して答案を提出します。見直したい場合は「いいえ」ボタンを押して設問画面に戻ってください。



「はい」を押すと数秒ほどで採点が終わり、次の画面に移ります。

※試験時間が終了した場合は終了ボタンが表示されます。「終了」を押して答案を提出します。

手順 9: 採点→合否判定は終了時に即表示

採点が終わると結果画面が表示され、「得点」と「合否判定」が表示されます。



画面を閉じるには「戻る」ボタンをクリックした後にウィンドウを閉じてください。以上で終了です。